

AS VALMIERAS STIKLA ŠĶIEDRA KONSOLIDĒTAIS UN ATSEVIŠĶIE FINANŠU PĀRSKĀTI

par 12 mēnešu periodu, kas noslēdzās 2019. gada 31. decembrī
Neauditēts



**VALMIERA[®]
GLASS**

SAGATAVOTS SASKAŅĀ AR STARPTAUTISKAJIEM
FINANŠU PĀRSKATA STANDARTIEM

**CRAFTING
THE IMPOSSIBLE**

**AS VALMIERAS STIKLA ŠĶIEDRA
SATURS**

| | LAPA |
|---------------------------------------|-------------|
| INFORMĀCIJA PAR GRUPU | 4 |
| VADĪBAS ZIŅOJUMS | 5 |
| ZIŅOJUMS PAR VADĪBAS ATBILDĪBU | 12 |
| FINANŠU PĀRSKATI: | |
| FINANŠU STĀVOKĻA PĀRSKATS | 13 |
| PEĻŅAS VAI ZAUDĒJUMU PĀRSKATS | 21 |
| PAŠU KAPITĀLA IZMAIŅU PĀRSKATS | 25 |
| NAUDAS PLŪSMAS PĀRSKATS | 26 |
| FINANŠU PĀRSKATA PIELIKUMS | 27 |

AS VALMIERAS STIKLA ŠĶIEDRA INFORMĀCIJA PAR GRUPU

| | |
|--|--|
| GRUPAS MĀTES SABIEDRĪBAS NOSAUKUMS | VALMIERAS STIKLA ŠĶIEDRA |
| JURIDISKAIS STATUSS | Akciju sabiedrība |
| REĢISTRĀCIJAS NUMURS, VIETA UN DATUMS | No. 40003031676 Rīga, 1991. gada 30. septembris |
| DARBĪBAS VEIDS | Stikla šķiedras produktu ražošana |
| ADRESE | Cempu iela 13, Valmiera, LV- 4201, Latvija |
| MEITAS SABIEDRĪBAS | VALMIERA GLASS UK Ltd. Reģ. Nr. 2189095 (100%) Šerborna, Dorset DT9 3RB Apvienotā Karaliste P-D VALMIERA GLASS USA Corp. Reģ. Nr. 14036662 (52.21%) 168 Willie Paul Parkway, Dublina, GA 31021, Amerikas Savienotās Valstis VALMIERA GLASS USA Trading Corp. Reģ. Nr. 14036664 (100%) 168 Willie Paulk Parkway, Dublin, GA 31021, Amerikas Savienotās Valstis |
| VALDE | Valdes priekšsēdētājs Stefan Jugel Valdes locekļi: Ģirts Vēveris Ingo Bleier (no 01.08.2019.) Andre Heinz Schwiontek (līdz 01.08.2019.) Doloresa Volkopa (līdz 01.06.2019.) |
| PADOME | Padomes priekšsēdētājs: Heinz-Jürgen Preiss-Daimler (līdz 04.02.2020.) Padomes locekļi: Stefan Alexander Preiss-Daimler Andris Oskars Brutāns Jöran Pfuhl (līdz 23.03.2019.) Ainārs Ozols (no 28.06.2019.) Theis Klauberg (no 28.06.2019.) |
| PĀRSKATA PERIODS | 2019. gada 1. janvāris – 2019. gada 31. decembris |
| PĀRSKATA GADS | 2019. gada 1. janvāris – 2019. gada 31. decembris |

GRUPAS UZŅĒMUMU PROFILS

AS VALMIERAS STIKLA ŠĶIEDRA un tās meitas uzņēmumi (turpmāk – Grupa) ir viens no vadošajiem stikla šķiedras ražotājiem Eiropā ar vairāk nekā 55 gadu pieredzi stikla šķiedras ražošanā. Grupas pamatdarbības virzieni ir stikla šķiedras pētniecība, stikla šķiedras produktu izstrāde, ražošana un pārdošana.

Pārskata periodā Grupa sastāvēja no mātes uzņēmuma AS VALMIERAS STIKLA ŠĶIEDRA (turpmāk – Sabiedrība) un tās meitas uzņēmumiem VALMIERA GLASS UK Ltd. (turpmāk – UK meitas uzņēmums) Lielbritānijā, P-D VALMIERA GLASS USA Corp. (turpmāk – ASV meitas uzņēmums) un VALMIERA GLASS USA Trading Corp. (turpmāk – US tirdzniecības meitas uzņēmums) Amerikas Savienotajās Valstīs.

Grupa ir vienīgā uzņēmumu Grupa pasaulē ar vertikāli integrētu struktūru un plašu stikla šķiedras produktu klāstu termoizolācijas tirgum ar temperatūras noturību līdz pat 1250°C.

Sabiedrība specializējas stikla šķiedras un tās produktu ražošanā no trim dažādiem stiklu veidiem: no E-stikla ar temperatūras izturību 600°C, HR-stikla ar temperatūras izturību 800°C un SiO₂-stikla ar temperatūras izturību 1000+°C. Sabiedrības ražotā stikla šķiedras produkcija tiek izmantota tālākai pārstrādei, tehniskās (elektro, siltuma un skaņas) izolācijas materiālos un kā gatavi materiāli mašīnbūvē, celtniecībā un citur.

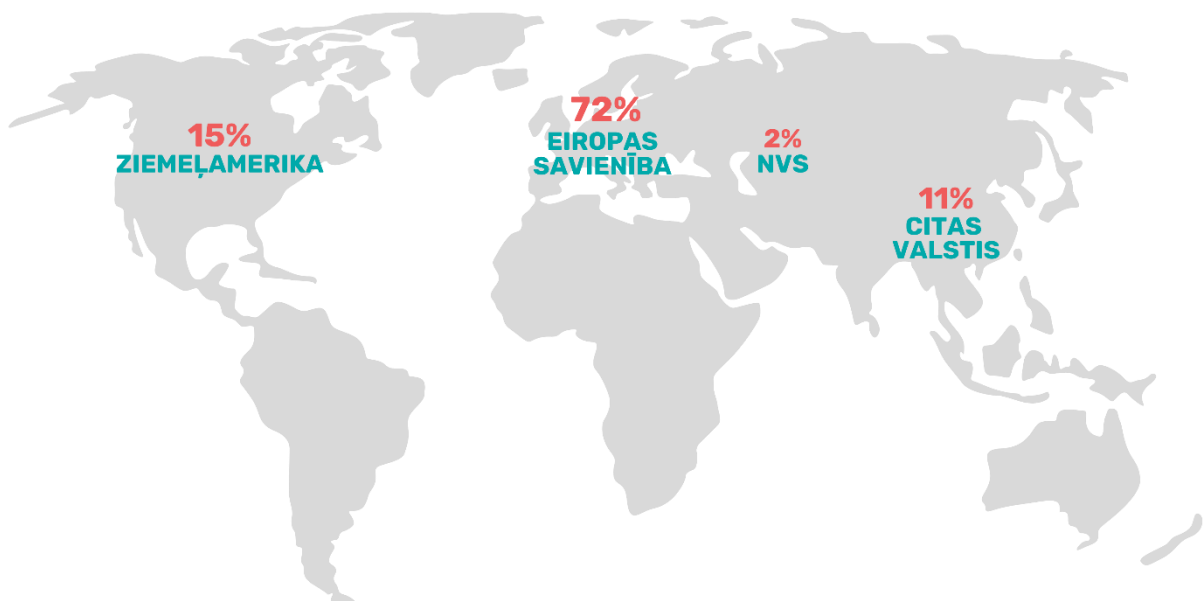
UK meitas uzņēmums ražo stikla šķiedras produktus avio industrijai, termoizolācijai un arhitektūrai, savukārt ASV meitas uzņēmums ražo stikla šķiedras neaustos materiālus

NOIETA TIRGI

2019. gadā GRUPAS mātes kompānija AS VALMIERAS STIKLA ŠĶIEDRA eksportēja saražotos produktus uz 51 pasaules valsti, eksporta apjomu 97%. Galvenie VALMIERA GLASS GRUPAS noieta tirgi saglabājušies līdzīgi: 72% realizēti Eiropas Savienības valstīs, 15% – Ziemeļamerikā, 2% – NVS valstīs un 11% 5eksportēti uz citām valstīm (t.sk. Šveice, Japāna, Dienvidkoreja, AAE u.c.).

Pārdošanas apjoma pieaugums fiksēts tādiem augstas pievienotās vērtības produktiem kā E-stikla šķiedras tehniskajiem audumiem, būvniecības sietam sietam un neaustajiem materiāliem ar termoizturību 600+°C, kā arī augsta silīcija satura stikla šķiedras audumiem ar termoizturību 1000+°C. Pārējos produktu pārdošanas segmentos vērojama stabilitāte vai samazinājums. GRUPAS ietvaros lielākais apgrozījuma kāpums vērojams izejmateriālu un siltumizolācijas produktu segmentos.

GALVENIE VALMIERA GLASS GRUPAS NOIETA TIRGI:



DARBINIEKI

Vidējais darbinieku skaits 2019. gadā VALMIERA GLASS GROUP bija 1313, no tiem Sabiedrībā bija nodarbināti 1120 darbinieki. UK meitas uzņēmumā tika nodarbināti vidēji 131 darbinieki un ASV meitas uzņēmumā tika nodarbināti vidēji 62 darbinieki.

KVALITĀTES VADĪBA

Visu Grupas uzņēmumu kvalitātes pārvaldības sistēmas ir sertificētas saskaņā ar ISO 9001:2015 prasībām. Sabiedrība ir sertificēta arī vides pārvaldības sistēma (ISO 14001:2015) un energopārvaldības sistēma (ISO 50001:2012).

FINANŠU REZULTĀTI

GALVENIE VALMIERA GLASS GRUPA FINANŠU RĀDĪTĀJI

| TEUR | 2015 | 2016 | 2017 | 2018 | 2019 |
|--|-------------|-------------|-------------|-------------|-------------|
| Neto apgrozījums | 121 192 | 124 814 | 125 864 | 114 245 | 122 013 |
| EBITDA | 16 149 | 17 752 | 18 441 | (99 300) | 1 097 |
| EBIT | 6 851 | 7 204 | 7 317 | (113 863) | (8 816) |
| Neto peļņa/zaudējumi, kas attiecināmi uz Mātes sabiedrības īpašniekiem | 5 475 | 4 741 | 7 053 | (57 603) | (4 998) |
| Pārdošanas pieaugums | 11,8% | 3,0% | 0,8% | -9,2% | 6,8% |
| EBITDA marža | 13,3% | 14,22% | 14,7% | -86,9% | 0,9% |
| EBIT marža | 5,7% | 5,8% | 5,8% | -99,7% | -7,2% |
| Neto peļņas marža | 4,5% | 3,8% | 5,6% | -50,4% | -4,1% |
| ROE | 10,3% | 8,7% | 10,82% | -111,5% | -9,5% |
| ROA | 4,11% | 3,37% | 4,06% | -57,76% | -4,83% |
| ROCE | 7,1% | 5,27% | 9,18% | -437,6% | -39,8% |
| Likviditāte | 1,25 | 1,11 | 0,35 | 0,58 | 0,53 |
| Peļņa uz akciju (EUR) | 0,2291 | 0,2011 | 0,2951 | (2,3807) | (0,2091) |

Grupas EBITDA 1,1 miljoni eiro, kas ir par 100,4 miljoniem eiro vairāk nekā 2018. gadā. EBITDA marža salīdzinot ar 2018. gadu, palielinājās no -86,9% līdz 0,9% 2019. gadā. Grupas 2019. gada neto rezultāts, kas attiecināms uz Sabiedrības īpašniekiem, bija 5 miljoni eiro.

Jāatzīmē, ka gan EBITDA, gan 2018.gada neto rezultātu ievērojami ietekmēja vienreizējie posteņi, piemēram, ASV meitas uzņēmuma materiālo un nemateriālo aktīvu vērtības samazinājuma uzkrājumu palielinājums (99,34 miljoni eiro).

Grupas EBITDA rādītāju un neto rezultātu 2018. un 2019. gadā negatīvi ietekmēja ASV meitas uzņēmuma vājie finanšu rezultāti. ASV meitas uzņēmuma peļņas un zaudējumu aprēķins pieejams šī finanšu pārskata 24.lpp.

GALVENIE AS VALMIERAS STIKLA ŠĶIEDRA FINANŠU RĀDĪTĀJI

| TEUR | 2015 | 2016 | 2017 | 2018 | 2019 |
|-----------------------|-------------|-------------|-------------|-------------|-------------|
| Neto apgrozījums | 103 262 | 101 413 | 104 039 | 90 549 | 90 977 |
| EBITDA | 15 351 | 13 520 | 14 020 | -67 338 | 13 157 |
| EBIT | 6 845 | 4 199 | 3 866 | -77 268 | 3 650 |
| Neto peļņa/zaudējumi | 5 486 | 2 440 | 4 252 | -92 824 | -436 |
| Pārdošanas pieaugums | 12,6% | -1,8% | 2,6% | -13,0% | 0,5% |
| EBITDA marža | 14,9% | 13,3% | 13,5% | -74,4% | 14,5% |
| EBIT marža | 6,6% | 4,1% | 3,7% | -85,3% | 4,0% |
| Neto peļņas marža | 5,3% | 2,4% | 4,1% | -102,5% | -0,5% |
| ROE | 10,3% | 4,4% | 7,4% | -906,8% | 1,1% |
| ROA | 4,38% | 1,87% | 2,42% | -105,54% | -0,44% |
| ROCE | 7,5% | 4,6% | 5,8% | -272,6% | 10,4% |
| Likviditāte | 0,98 | 0,89 | 0,48 | 0,42 | 0,39 |
| Peļņa uz akciju (EUR) | 0,2295 | 0,1021 | 0,1779 | (3.8833) | (0.0183) |

Sabiedrības EBITDA bija 13,2 miljoni eiro, kas ir par 80,54 miljoniem vairāk nekā 2018. gadā. EBITDA marža palielinājās no -74,4% 2018. gadā līdz 14,5% 2019. gadā. Sabiedrības 2019.gada neto rezultāts bija -0.4 miljoni EUR.

Jāatzīmē, ka gan EBITDA, gan 2018.gada neto rezultātu būtiski ietekmēja vienreizējie posteņi, piemēram, ASV meitas uzņēmuma materiālo un nemateriālo aktīvu vērtības samazinājuma uzkrājumu palielinājums (98,4 miljoni eiro).

Sabiedrības ārkārtīgi vājais EBITDA rādītājs un negatīvais neto rezultāts 2018. gadā atspoguļo ASV meitas uzņēmuma finanšu problēmas. ASV meitas uzņēmuma bilance un peļņas un zaudējumu aprēķins pieejams šī finanšu pārskata 19., 20. un 24.lpp.

AS VALMIERAS STIKLA ŠĶIEDRA VADĪBAS ZIŅOJUMS

Alternatīvie Snieguma Rādītāji (ASR)

EBITDA: Peļņa pirms procentu maksājumiem, nodokļiem, nolietojuma un amortizācijas. EBITDA ļauj novērtēt uzņēmuma peļņas gūšanas spēju ar esošajiem aktīviem un darbībām produkcijas ražošanā un pārdošanā.

EBIT: Peļņa pirms procentu maksājumiem un nodokļiem. EBIT parāda uzņēmuma peļņu, kas iegūta no saimnieciskās darbības.

Neto peļņa/(zaudējumi): Pārskata perioda bruto peļņas daļa, kas paliek uzņēmuma rīcībā.

EBITDA marža, %: Uzņēmuma darbības rentabilitātes novērtējums procentos no tā kopējiem ieņēmumiem

EBIT marža, %: Cik procentu EBIT peļņa tiek radīta no pamatdarbības

Neto peļņas marža, %: Parāda cik procentu neto ienākumu tiek radīti no neto apgrozījuma

ROE, %: Uzņēmuma iegūtās peļņas lieluma attiecība uz uzņēmuma pašu kapitāla avotiem – akcionāriem. ROE atspoguļo, cik efektīvi uzņēmums izmanto akcionāru investēto kapitālu.

ROA, %: Uzņēmuma ieguldītās peļņas lieluma attiecība uz izmantojamiem uzņēmuma aktīviem. ROA atspoguļo, cik efektīvi uzņēmums gūst peļņu no savu aktīvu izmantošanas.

ROCE, %: Cik efektīvi un rentabli uzņēmums izmanto kapitālu.

Likviditāte: Uzņēmuma spēja jebkurā laikā dzēst savas īstermiņa saistības.

Peļņa uz akciju (EUR): Uzņēmuma peļņas daļa, kas piešķirta katrai akciju daļai.

Aprēķina formulas

Saimnieciskās darbības peļņa + nolietojums un amortizācija

Saimnieciskās darbības peļņa

Ieņēmumi pēc procentiem un nodokļiem (Pārskata gada peļņa)

EBITDA/Neto apgrozījums

EBIT/Neto apgrozījums

Neto peļņa/Neto apgrozījums

Neto peļņa/Pašu kapitāla vidējā kopsumma periodā

Neto peļņa/Aktīvu vidējā kopsumma periodā

EBIT/Aktīvu kopsumma-īstermiņu saistības

Aktīvi/Īstermiņa saistības

Neto peļņa/Apgrozībā esošo akciju skaits

Šos alternatīvos snieguma rādītājus ('ASR') Grupas vadība izmanto vērtējot Grupas sniegumu noteiktā laika periodā. Šie ASR tiek izmantoti arī pieņemot lēmumus.

AKCIJU TIRGUS

AS VALMIERAS STIKLA ŠĶIEDRA akcijas tiek kotētas Nasdaq Riga Otrajā sarakstā kopš 1997.gada 24. februāra (ISIN LV0000100485; ID: VSS1R). Publiskā apgrozībā esošo akciju skaits ir 23 903 205.

2019. gada 12 mēnešos akcijas cena ir samazinājusies par 47,79%. Pārskata periodā akciju cena ir svārstījusies robežās no EUR 1,02 (zemākā akcijas cena) līdz EUR 2,79 (augstākā akcijas cena). Šajā periodā vidējā svērtā akciju cena ir bijusi EUR 1,66. Pirmā darījuma akciju cena pārskata perioda sākumā ir bijusi EUR 2.20, savukārt pēdējā darījuma cena pārskata perioda beigās EUR 1,18.

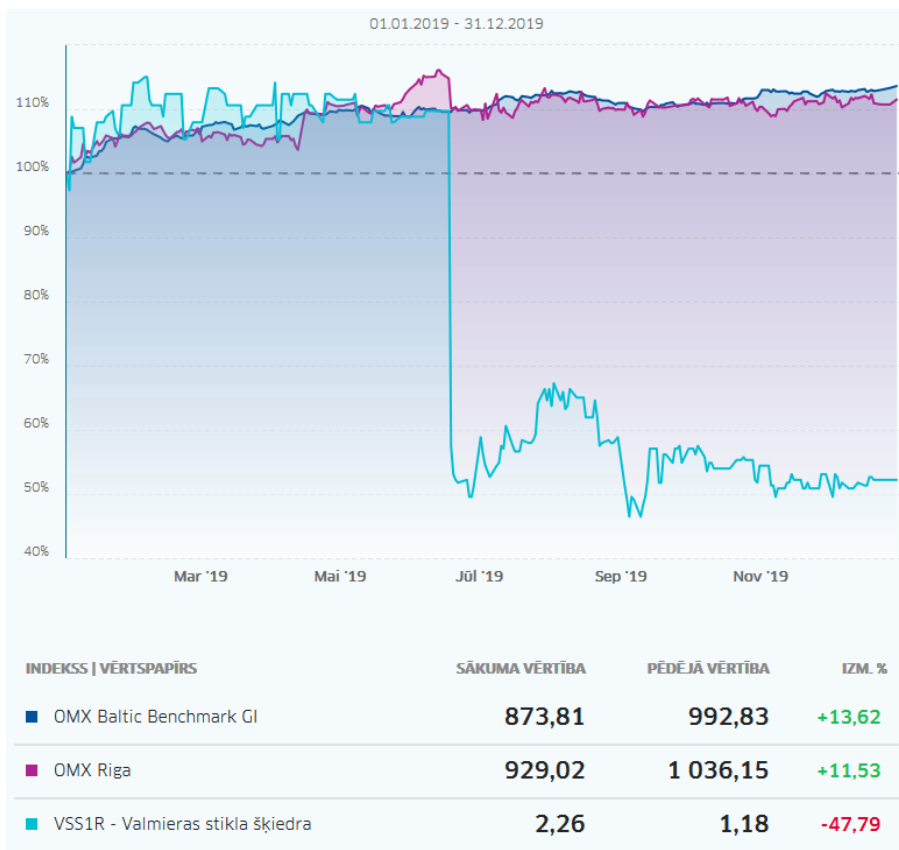
2019. gada 12 mēnešos akciju sabiedrības tirgots akciju skaits sasniedza 550 134 un akciju apgrozījums EUR 0,75 miljonus. Šajā laikā ar Sabiedrības akcijām tika veikti 1 580 darījumi.

**Sabiedrības akciju
cenas attīstība
pēdējo piecu gadu
laikā līdz pārskata
perioda beigām
(Nasdaq Riga dati):**

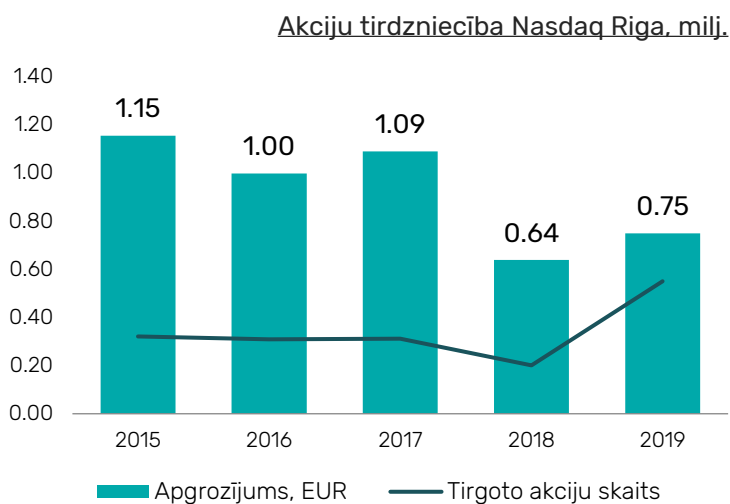


2019. gada 12 mēnešos Sabiedrības akcijas cena samazinājās par 47,79%, kamēr OMX Riga indeksa vērtība palielinājās par 11,53%, savukārt OMX Baltic Benchmark GI par 13,62%.

**Sabiedrības 2019.gada
12 mēnešos
salīdzinājumā ar OMX
Baltic Benchmark GI un
OMX Riga indeksiem
(Nasdaq Riga dati):**



**AS VALMIERAS STIKLA
ŠĶIEDRA akciju
tirdzniecība 2019. gada
12 mēnešos (Nasdaq
Riga dati):**



TIESISKĀS AIZSARDZĪBAS PROCESS

Ar Vidzemes rajona tiesas Limbažos 2019. gada 18. jūnija lēmumu tika pieņemts Sabiedrības pieteikums par tiesiskās aizsardzības procesa (turpmāk – TAP) lietas ierosināšanu un ierosināta Sabiedrības TAP lieta.

2019. gada 18. oktobrī Vidzemes rajona tiesa Limbažos nosprieda apmierināt Sabiedrības pieteikumu, īstenot un apstiprināt Sabiedrības TAP pasākumu plānu (turpmāk – Plāns), kā arī noteica TAP īstenošanas termiņu divus gadus sākot no 2019. gada 18. oktobra.

Sabiedrība informē, ka 2019. gadā ir veiksmīgi izpildījusi TAP Plāna saistības.

NOTIKUMI PĒC PĀRSKATA PERIODA BEIGĀM

2020. gada 14. janvārī, Sabiedrība sasauca un paziņoja ārkārtas akcionāru sapulci, kurā tika plānots pieņemt lēmumu par konvertējamo obligāciju emisiju. Sabiedrība atcēla izziņoto sapulci 2020. gada 31. janvārī, jo Sabiedrības vairākuma akcionāri (P-D Grupa) paziņoja, ka ir uzsākuši darījuma sarunas attiecībā uz Sabiedrības stratēģisko nākotni.

Auditēto 2019. gada atsevišķo un konsolidēto finanšu pārskatu (turpmāk tekstā – 2019. gada finanšu pārskats) Sabiedrība iesniegs līdz 2020. gada 31. jūlijam. Paredzētais kavēšanas iemesls publicēšanai ir saistīts ar novēloto Sabiedrības atsevišķā un konsolidētā finanšu pārskata par 2018. gadu publicēšanu 2019. gada 6. decembrī. Revidentu sabiedrības varēja izteikt piedāvājumu 2019. gada finanšu pārskata revīzijai tikai tad, kad tika publicēts atsevišķais un konsolidētais finanšu pārskats par 2018. gadu – 2019. decembrī. Tajā brīdī Auditoru resursi bija pilnībā rezervēti darbam ar citiem revīzijas un konsultāciju projektiem līdz 2020. gada maijam. Revidentu kompānija piedāvāja 2019. gada pārskatu revīziju veikt laika posmā no 2020. gada maija līdz 2020. gada jūlijam un revidentu ziņojumus parakstīt līdz 2020. gada 31. jūlijam.

2020. gada 4. februārī, 80 gadu vecumā mūžībā devās Sabiedrības Padomes priekšsēdētājs un P-D Grupas dibinātājs Heinz-Jürgen Preiss-Daimler kungs.

AS VALMIERAS STIKLA ŠĶIEDRA ZIŅOJUMS PAR VADĪBAS ATBILDĪBU

Sabiedrības vadība ir atbildīga par Sabiedrības un Grupas finanšu pārskatu sagatavošanu.

Finanšu pārskati ir sagatavoti, pamatojoties uz attaisnojuma dokumentiem, un sniedz patiesu priekšstatu par Sabiedrības un Grupas finansiālo stāvokli 2019. gada 31. decembrī, tās darbības rezultātiem un naudas plūsmām uz pārskata perioda beigām. Vadība apstiprina, ka finanšu pārskata sagatavošanā izmantotas atbilstošas grāmatvedības metodes, kas konsekventi pielietotas, un vadība sniegusi pamatotus un piesardzīgus slēdzienus un vērtējumus. Vadība arī apstiprina, ka ievēroti Eiropas Savienībā pieņemtie Starptautiskie finanšu pārskatu standarti, un finanšu pārskati sagatavoti saskaņā ar darbības turpināšanas principu.

Grupas vadība ir atbildīga arī par atbilstošas grāmatvedības uzskaites kārtošanu, par pamatotu pasākumu veikšanu Sabiedrības un Grupas aktīvu saglabāšanai, kā arī par krāpšanas un citu negodīgu darbību, un neprecizitāšu novēršanu.

Vadības vārdā:

Stefan Jugel
Valdes priekšsēdētājs

**GRUPAS FINANŠU STĀVOKĻA PĀRSKATS
PAR 2019. GADA 12 MĒNEŠU PERIODU, KAS NOSLĒDZĀS 2019. GADA 31. DECEMBRĪ**

| | VALMIERA GLASS GRUPA | |
|---|-----------------------------|----------------------------------|
| | 31.12.2019 | 31.12.2018 (korigēts) |
| | EUR | EUR |
| AKTĪVS | | |
| ILGTERMIŅA IEGULDĪJUMI | | |
| Nemateriālie ieguldījumi | | |
| Datorprogrammu licences, patenti, preču zīmes un tamlīdzīgas tiesības | 1 028 650 | 871 120 |
| Nemateriālo ieguldījumu izstrādes izmaksas | 84 888 | 94 052 |
| Nemateriālā vērtība | 4 125 537 | 3 662 559 |
| Nemateriālie ieguldījumi kopā | 5 239 075 | 4 627 731 |
| Pamatlīdzekļi | | |
| Zemes gabali, ēkas un būves | 9 725 174 | 10 846 392 |
| Iekārtas un mašīnas | 40 711 811 | 43 744 062 |
| Pārējie pamatlīdzekļi un inventārs | 668 212 | 765 468 |
| Aktīvu izmantošanas tiesības | 956 029 | - |
| Pamatlīdzekļu izveidošana | 2 726 393 | 433 023 |
| Avansa maksājumi par pamatlīdzekļiem | 502 914 | 501 664 |
| Pamatlīdzekļi kopā | 55 290 533 | 56 290 609 |
| Ilgtermiņa finanšu ieguldījumi: | | |
| Nākamo periodu izmaksas | 208 881 | 204 119 |
| Ilgtermiņa finanšu ieguldījumi kopā: | 208 881 | 204 119 |
| Atliktā nodokļa aktīvs | 1 995 187 | 904 799 |
| Ilgtermiņa ieguldījumi kopā | 62 733 676 | 62 027 258 |
| APGROZĀMIE LĪDZEKĻI | | |
| Krājumi | | |
| Izejvielas, pamatmateriāli un palīgmateriāli | 10 070 866 | 10 244 440 |
| Nepabeigtie ražojumi | 3 969 815 | 5 688 616 |
| Gatavie ražojumi un preces pārdošanai | 12 813 494 | 11 441 243 |
| Avansa maksājumi par precēm | 763 806 | 361 324 |
| Krājumi kopā | 27 617 981 | 27 735 623 |
| Debitori | | |
| Pircēju un pasūtītāju parādi | 4 953 248 | 7 833 674 |
| Saistīto sabiedrību parādi | 830 638 | 74 152 |
| Citi debitori | 3 467 013 | 797 378 |
| Nākamo periodu izmaksas | 1 349 276 | 916 696 |
| Debitori kopā | 10 600 175 | 9 621 900 |
| Nauda un tās ekvivalenti | 2 564 109 | 349 477 |
| Apgrozāmie līdzekļi kopā | 40 782 265 | 37 707 000 |
| AKTĪVI KOPĀ | 103 515 941 | 99 734 258 |

**GRUPAS FINANŠU STĀVOKĻA PĀRSKATS
PAR 2019. GADA 12 MĒNEŠU PERIODU, KAS NOSLĒDZĀS 2019. GADA 31. DECEMBRĪ**

| PASĪVS | VALMIERA GLASS GRUPA | |
|--|-----------------------------|---------------------------|
| | 31.12.2019 | 31.12.2018 |
| | EUR | (korigēts) EUR |
| PAŠU KAPITĀLS | | |
| Akciju kapitāls | 33 464 487 | 33 464 487 |
| Ārvalstu darbības valūtas pārvērtēšanas rezerve | (3 920 170) | (4 197 550) |
| Pārējās rezerves | (3 157 882) | (3 000 141) |
| Nesadalītā peļņa: | | |
| Iepriekšējo gadu nesadalītā peļņa / (zaudējumi) | (27 286 353) | 30 317 526 |
| Pārskata gada peļņa / (zaudējumi) | (5 999 008) | (57 603 879) |
| Kopā pašu kapitāls kas attiecināms uz mātes sabiedrības akcionāriem | (6 898 926) | (1 019 557) |
| Nekontrolējošās puses daļa | (52 414 683) | (44 749 801) |
| Pašu kapitāls kopā | (59 313 609) | (45 769 358) |
| KREDITORI | | |
| Ilgtermiņa kreditori | | |
| Aizņēmumi no kredītiestādēm | 50 000 000 | 55 426 558 |
| Aizņēmumi no citām saistītām pusēm | - | 5 557 348 |
| Finanšu noma | 123 702 | 329 282 |
| Finanšu noma no saistītām sabiedrībām | - | 86 875 |
| Citi aizņēmumi | 4 723 937 | 1 118 528 |
| Nomas tiesību saistības | 912 591 | - |
| Parādi piegādātājiem un darbuzņēmējiem | 1 943 297 | - |
| Parādi citām saistītām sabiedrībām | 14 802 386 | - |
| Atliktais nodoklis | 633 557 | 582 202 |
| Pensiju saistības | 3 834 147 | 4 372 128 |
| Nākamo periodu ieņēmumi | 4 492 125 | 3 701 669 |
| Atvasinātie finanšu instrumenti | - | 616 514 |
| Ilgtermiņa kreditori kopā | 81 465 742 | 71 791 103 |
| Īstermiņa kreditori | | |
| Aizņēmumi no kredītiestādēm | 41 512 166 | 30 445 265 |
| Aizņēmumi no saistītām sabiedrībām | - | 350 000 |
| Finanšu noma | 76 233 | 169 056 |
| Nomas tiesību saistības | 485 763 | - |
| Citi aizņēmumi | 3 735 346 | 186 525 |
| No pircējiem saņemtie avansi | 566 631 | 3 084 814 |
| Parādi piegādātājiem un darbuzņēmējiem | 21 648 926 | 25 608 632 |
| Parādi citām saistītām sabiedrībām | 4 439 239 | 4 850 913 |
| Nodokļi un valsts sociālās apdrošināšanas iemaksas | 2 531 650 | 2 258 817 |
| Pārējie kreditori | 1 247 495 | 1 569 810 |
| Pārējās uzkrātās saistības | 4 122 800 | 3 746 910 |
| Pensiju saistības | 997 559 | 950 220 |
| Nākamo periodu ieņēmumi | - | 491 413 |
| Īstermiņa kreditori kopā | 81 363 808 | 73 712 512 |
| Kreditori kopā | 162 829 550 | 145 503 616 |
| PASĪVI KOPĀ | 103 515 941 | 99 734 258 |

**FINANŠU STĀVOKĻA PĀRSKATS AS VALMIERAS STIKLA ŠĶIEDRA
PAR 2019. GADA 12 MĒNEŠU PERIODU, KAS NOSLĒDZĀS 2019. GADA 31. DECEMBRĪ**

| | AS VALMIERAS STIKLA ŠĶIEDRA | |
|---|------------------------------------|----------------------------------|
| | 31.12.2019 | 31.12.2018 (korigēts) |
| | EUR | EUR |
| AKTĪVS | | |
| ILGTERMIŅA IEGULDĪJUMI | | |
| Nemateriālie ieguldījumi | | |
| Datorprogrammu licences, patenti, preču zīmes un tamlīdzīgas tiesības | 1 028 650 | 871 119 |
| Nemateriālo ieguldījumu izstrādes izmaksas | 84 888 | 94 052 |
| Nemateriālie ieguldījumi kopā | 1 113 538 | 965 171 |
| Pamatlīdzekļi | | |
| Zemes gabali, ēkas un būves | 8 953 075 | 10 093 046 |
| Iekārtas un mašīnas | 39 279 838 | 42 469 174 |
| Pārējie pamatlīdzekļi un inventārs | 544 962 | 654 878 |
| Aktīvu izmantošanas tiesības | 956 029 | - |
| Pamatlīdzekļu izveidošana | 2 716 249 | 433 023 |
| Avansa maksājumi par pamatlīdzekļiem | 502 914 | 444 920 |
| Pamatlīdzekļi kopā | 52 953 067 | 54 095 041 |
| Ilgtermiņa finanšu ieguldījumi: | | |
| Līdzdalība meitas sabiedrību kapitālā | 13 000 000 | 13 000 000 |
| Aizdevumi meitas sabiedrībām | 569 794 | - |
| Ilgtermiņa finanšu ieguldījumi kopā: | 13 569 794 | 13 000 000 |
| Ilgtermiņa ieguldījumi kopā | 67 636 399 | 68 060 212 |
| APGROZĀMIE LĪDZEKĻI | | |
| Krājumi | | |
| Izejvielas, pamatmateriāli un palīgmateriāli | 5 685 191 | 6 014 250 |
| Nepabeigtie ražojumi | 3 295 047 | 2 109 816 |
| Ģatavie ražojumi un preces pārdošanai | 5 613 675 | 5 458 428 |
| Avansa maksājumi par precēm | 459 698 | 160 702 |
| Krājumi kopā | 15 053 611 | 13 743 196 |
| Debitori | | |
| Pircēju un pasūtītāju parādi | 1 916 137 | 4 225 028 |
| Meitas sabiedrību parādi | 776 732 | 686 771 |
| Saistīto sabiedrību parādi | 10 905 239 | 1 718 |
| Citi debitori | 21 661 | 656 994 |
| Nākamo periodu izmaksas | 1 047 836 | 513 598 |
| Debitori kopā | 14 667 605 | 6 084 109 |
| Nauda un tās ekvivalenti | 1 096 247 | 60 455 |
| Apgrozāmie līdzekļi kopā | 30 817 463 | 19 887 760 |
| AKTĪVI KOPĀ | 98 453 862 | 87 947 972 |

**FINANŠU STĀVOKĻA PĀRSKATS AS VALMIERAS STIKLA ŠĶIEDRA
PAR 2019. GADA 12 MĒNEŠU PERIODU, KAS NOSLĒDZĀS 2019. GADA 31. DECEMBRĪ**

| PASĪVS | AS VALMIERAS STIKLA ŠĶIEDRA | |
|--|-----------------------------|--------------------------|
| | 31.12.2019 | 31.12.2018 (korigēts) |
| | EUR | EUR |
| PAŠU KAPITĀLS | | |
| Akciju kapitāls | 33 464 487 | 33 464 487 |
| Ārvalstu darbības valūtas pārvērtēšanas rezerve | - | - |
| Pārējās rezerves | 546 709 | 546 709 |
| Akciju kapitāls kopā | 34 011 196 | 34 011 196 |
| Nesadalītā peļņa: | | |
| Iepriekšējo gadu nesadalītā peļņa / (zaudējumi) | (72 386 522) | 20 437 370 |
| Pārskata gada peļņa / (zaudējumi) | (436 331) | (92 823 893) |
| Pašu kapitāls kopā | (38 811 657) | (38 375 327) |
| KREDITORI | | |
| Ilgtermiņa kreditori | | |
| Aizņēmumi no kredītiestādēm | 50 000 000 | 55 426 558 |
| Aizņēmumi no citām saistītām pusēm | - | 4 372 589 |
| Finanšu noma | - | 3 895 000 |
| Citi aizņēmumi | - | 86 875 |
| Nomas tiesību saistības | 702 456 | - |
| Parādi piegādātājiem un darbuzņēmējiem | 1 943 297 | - |
| Parādi saistītām sabiedrībām | 5 458 681 | - |
| Parādi citām saistītām sabiedrībām | 13 427 538 | - |
| Nākamo periodu ieņēmumi | 2 318 364 | 2 318 364 |
| Atvasinātie finanšu instrumenti | - | 616 514 |
| Ilgtermiņa kreditori kopā | 73 850 336 | 66 715 900 |
| Īstermiņa kreditori | | |
| Aizņēmumi no kredītiestādēm | 41 000 000 | 27 159 727 |
| Aizņēmumi no saistītām sabiedrībām | - | 350 000 |
| Finanšu noma | - | 9 817 |
| Nomas tiesību saistības | 337 919 | - |
| No pircējiem saņemtie avansi | 545 236 | 947 023 |
| Parādi piegādātājiem un darbuzņēmējiem | 12 297 981 | 16 045 019 |
| Parādi saistītām sabiedrībām | 891 628 | 3 355 126 |
| Parādi citām saistītām sabiedrībām | 2 184 439 | 3 345 431 |
| Nodokļi un valsts sociālās apdrošināšanas iemaksas | 1 427 601 | 1 322 667 |
| Pārējie kreditori | 1 186 470 | 886 468 |
| Pārējās uzkrātās saistības | 3 543 909 | 5 805 338 |
| Nākamo periodu ieņēmumi | - | 380 783 |
| Īstermiņa kreditori kopā | 63 415 183 | 59 607 399 |
| Kreditori kopā | 137 265 519 | 126 323 299 |
| PASĪVI KOPĀ | 98 453 862 | 87 947 972 |

**FINANŠU STĀVOKĻA PĀRSKATS VALMIERA GLASS UK Ltd.
PAR 2019. GADA 12 MĒNEŠU PERIODU, KAS NOSLĒDZĀS 2019. GADA 31. DECEMBRĪ**

| | VALMIERA GLASS UK Ltd. | |
|--|------------------------|-------------------|
| | 31.12.2019 EUR | 31.12.2018 EUR |
| AKTĪVS | | |
| ILGTERMIŅA IEGULDĪJUMI | | |
| Pamatlīdzekļi | | |
| Zemes gabali, ēkas un būves | 772 099 | 753 345 |
| Iekārtas un mašīnas | 1 388 577 | 1 274 887 |
| Pārējie pamatlīdzekļi un inventārs | 106 849 | 110 590 |
| Pamatlīdzekļi kopā | 2 267 525 | 2 138 823 |
| Ilgtermiņa finanšu ieguldījumi: | | |
| Aizdevumi saistītām sabiedrībām | 7 699 308 | 6 243 991 |
| Ilgtermiņa finanšu ieguldījumi kopā | 7 699 308 | 6 243 991 |
| Atliktā nodokļa aktīvs | 918 025 | 904 799 |
| Ilgtermiņa ieguldījumi kopā | 10 884 858 | 9 287 613 |
| APGROZĀMIE LĪDZEKĻI | | |
| Krājumi | | |
| Izejvielas, pamatmateriāli un palīgmateriāli | 2 427 881 | 2 225 621 |
| Nepabeigtie ražojumi | 320 390 | 3 433 750 |
| Ģatavie ražojumi un preces pārdošanai | 6 467 327 | 2 220 105 |
| Avansa maksājumi par precēm | - | 132 699 |
| Krājumi kopā | 9 215 598 | 8 012 175 |
| Debitori | | |
| Pircēju un pasūtītāju parādi | 1 820 863 | 2 745 697 |
| Saistīto sabiedrību parādi | 199 340 | 597 269 |
| Citi debitori | 569 576 | - |
| Debitori kopā | 2 589 779 | 3 342 966 |
| Nauda un tās ekvivalenti | 414 393 | 247 516 |
| Apgrozāmie līdzekļi kopā | 12 219 770 | 11 602 657 |
| AKTĪVI KOPĀ | 23 104 628 | 20 890 270 |

FINANŠU STĀVOKĻA PĀRSKATS VALMIERA GLASS UK Ltd.
PAR 2019. GADA 12 MĒNEŠU PERIODU, KAS NOSLĒDZĀS 2019. GADA 31. DECEMBRĪ

| | VALMIERA GLASS UK Ltd. | |
|--|-------------------------------|-------------------|
| | 31.12.2019 | 31.12.2018 |
| | EUR | EUR |
| PASĪVS | | |
| PAŠU KAPITĀLS | | |
| Akciju kapitāls | 5 477 066 | 5 477 066 |
| Akciju uzcenojums | 3 104 569 | 3 104 569 |
| Ārvalstu darbības valūtas pārvērtēšanas rezerve | (110 829) | (709 778) |
| Pārējās rezerves (pensijas) | (1 755 995) | (1 517 879) |
| Kopā pašu kapitāls kas attiecināms uz mātes sabiedrības akcionāriem | 6 714 811 | 6 353 978 |
| Nesadalītā peļņa: | | |
| Iepriekšējo gadu nesadalītā peļņa | 5 911 289 | 3 984 924 |
| Pārskata gada peļņa | 2 058 613 | 1 783 687 |
| Pašu kapitāls kopā | 14 684 713 | 12 122 590 |
| KREDITORI | | |
| Ilgtermiņa kreditori | | |
| Nomas tiesību saistības | 123 702 | - |
| Atliktais nodoklis | 633 557 | 582 202 |
| Pensiju saistības | 3 834 147 | 4 372 128 |
| Ilgtermiņa kreditori kopā | 4 591 406 | 4 954 330 |
| Īstermiņa kreditori | | |
| Aizņēmumi no kredītiestādēm | 512 166 | 665 451 |
| Finanšu noma | 76 232 | - |
| Parādi piegādātājiem un darbuzņēmējiem | 948 687 | 504 562 |
| Parādi saistītām sabiedrībām | 531 822 | 706 979 |
| Parādi citām saistītām sabiedrībām | - | 289 970 |
| Nodokļi un valsts sociālās apdrošināšanas iemaksas | 216 459 | 132 996 |
| Pārējie kreditori | 15 520 | - |
| Pārējās uzkrātās saistības | 530 064 | 563 172 |
| Pensiju saistības | 997 559 | 950 220 |
| Īstermiņa kreditori kopā | 3 828 509 | 3 813 350 |
| Kreditori kopā | 8 419 915 | 8 767 680 |
| PASĪVI KOPĀ | 23 104 628 | 20 890 270 |

**FINANŠU STĀVOKĻA PĀRSKATS P-D VALMIERA GLASS USA Corp.
PAR 2019. GADA 12 MĒNEŠU PERIODU, KAS NOSLĒDZĀS 2019. GADA 31. DECEMBRĪ**

| | P-D VALMIERA GLASS USA Corp. | |
|--|-------------------------------------|-------------------|
| | 31.12.2019 | 31.12.2018 |
| | EUR | EUR |
| AKTĪVS | | |
| ILGTERMIŅA IEGULDĪJUMI | | |
| Pamatlīdzekļi | | |
| Iekārtas un mašīnas | 43 396 | - |
| Pārējie pamatlīdzekļi un inventārs | 16 401 | - |
| Pamatlīdzekļu izveidošana | 10 144 | - |
| Avansa maksājumi par pamatlīdzekļiem | - | 56 744 |
| Pamatlīdzekļi kopā | 69 941 | 56 744 |
| Ilgtermiņa finanšu ieguldījumi: | | |
| Nākamo periodu izmaksas | 208 881 | 204 119 |
| Ilgtermiņa finanšu ieguldījumi kopā: | 208 881 | 204 119 |
| Atliktā nodokļa aktīvs | 1 077 163 | - |
| Ilgtermiņa ieguldījumi kopā | 1 355 985 | 260 864 |
| APGROZĀMIE LĪDZEKĻI | | |
| Krājumi | | |
| Izejvielas, pamatmateriāli un palīgmateriāli | 1 957 794 | 3 594 619 |
| Nepabeigtie ražojumi | 354 378 | 145 050 |
| Gatavie ražojumi un preces pārdošanai | 982 492 | 2 441 630 |
| Avansa maksājumi par precēm | 304 108 | 67 925 |
| Krājumi kopā | 3 598 772 | 6 249 224 |
| Debitori | | |
| Pircēju un pasūtītāju parādi | 1 216 248 | 862 950 |
| Saistīto sabiedrību parādi | 442 360 | 3 137 188 |
| Citi debitori | 2 875 776 | 140 383 |
| Nākamo periodu izmaksas | 301 440 | 596 833 |
| Debitori kopā | 4 835 824 | 4 737 354 |
| Nauda un tās ekvivalenti | 1 053 469 | 41 506 |
| Apgrozāmie līdzekļi kopā | 9 488 065 | 11 028 084 |
| AKTĪVI KOPĀ | 10 844 050 | 11 288 947 |

**FINANŠU STĀVOKĻA PĀRSKATS P-D VALMIERA GLASS USA Corp.
PAR 2019. GADA 12 MĒNEŠU PERIODU, KAS NOSLĒDZĀS 2019. GADA 31. DECEMBRĪ**

| PASĪVS | P-D VALMIERA GLASS USA Corp. | |
|--|-------------------------------------|---------------------------|
| | 31.12.2019 EUR | 31.12.2018 EUR |
| PAŠU KAPITĀLS | | |
| Akciju kapitāls | 13 659 471 | 13 659 471 |
| Ārvalstu darbības valūtas pārvērtēšanas rezerve | (2 257 885) | (1 973 431) |
| Pārējās rezerves | 3 194 690 | 3 194 690 |
| Nesadalītā peļņa: | | |
| Iepriekšējo gadu nesadalītā peļņa / (zaudējumi) | (64 601 284) | 369 315 |
| Pārskata gada peļņa / (zaudējumi) | (9 157 525) | (64 970 599) |
| Kopā pašu kapitāls kas attiecināms uz mātes sabiedrības akcionāriem | (59 162 533) | (49 720 554) |
| Nekontrolējošās puses daļa | (52 394 467) | (43 917 688) |
| Pašu kapitāls kopā | (111 557 000) | (93 638 242) |
| KREDITORI | | |
| Ilgtermiņa kreditori | | |
| Aizņēmumi no saistītām pusēm | 86 362 091 | 79 895 915 |
| Aizņēmumi no citām saistītām pusēm | - | 1 118 528 |
| Nomas tiesību saistības | 210 135 | - |
| Finanšu noma | - | 329 282 |
| Citi aizņēmumi | 4 723 937 | - |
| Parādi saistītām sabiedrībām | 1 374 848 | - |
| Nākamo periodu ieņēmumi | 2 173 762 | 1 383 304 |
| Ilgtermiņa kreditori kopā | 94 844 773 | 82 727 029 |
| Īstermiņa kreditori | | |
| Aizņēmumi no kredītiestādēm | - | 2 620 087 |
| Aizņēmumi no saistītām sabiedrībām | - | 3 202 443 |
| Finanšu noma | - | 159 239 |
| Nomas tiesību saistības | 147 844 | - |
| Citi aizņēmumi | 3 735 346 | 186 525 |
| No pircējiem saņemtie avansi | 21 395 | 2 137 792 |
| Parādi piegādātājiem un darbuzņēmējiem | 8 427 920 | 9 243 837 |
| Parādi saistītām sabiedrībām | 11 987 049 | 3 150 721 |
| Parādi citām saistītām sabiedrībām | 2 254 800 | 646 179 |
| Nodokļi un valsts sociālās apdrošināšanas iemaksas | 877 590 | 550 483 |
| Pārējie kreditori | 45 506 | - |
| Pārējās uzkrātās saistības | 48 826 | 192 223 |
| Nākamo periodu ieņēmumi | - | 110 631 |
| Īstermiņa kreditori kopā | 27 546 276 | 22 200 160 |
| Kreditori kopā | 122 391 050 | 104 927 189 |
| PASĪVI KOPĀ | 10 834 050 | 11 288 947 |

GRUPAS APVIENOTAIS IENĀKUMU PĀRSKATS**PAR 2019. GADA 12 MĒNEŠU PERIODU, KAS NOSLĒDZĀS 2019. GADA 31. DECEMBRĪ**

| | VALMIERA GLASS GRUPA | |
|--|-----------------------------|---------------------------|
| | 31.12.2019 | 31.12.2018 |
| | EUR | (korigēts) EUR |
| Neto apgrozījums | 122 012 998 | 114 245 302 |
| Gatavās produkcijas un nepabeigto ražojumu krājumu izmaiņas | 699 575 | 2 642 638 |
| Pašu uzņēmuma kapitālieguldījumiem izpildītie darbi | - | 1 524 807 |
| Pārējie saimnieciskās darbības ieņēmumi | 3 072 050 | 2 749 307 |
| Materiālu izmaksas | (64 046 860) | (56 343 440) |
| Personāla izmaksas | (36 967 965) | (40 116 935) |
| Nolietojums un amortizācija | (9 912 972) | (14 562 787) |
| Pieaugums uzkrājumos pircēju un pasūtītāju parādu vērtības samazinājumam | - | (64 964) |
| Pārējās saimnieciskās darbības izmaksas | (23 672 488) | (123 936 804) |
| Saimnieciskās darbības (zaudējumi) | (8 815 662) | (113 862 876) |
| Pārējie procentu un tamlīdzīgi ieņēmumi | 2 239 044 | 2 884 408 |
| Procentu un tamlīdzīgas izmaksas | (8 596 219) | (3 886 432) |
| (Zaudējumi) pirms nodokļiem | (15 172 837) | (114 864 900) |
| Uzņēmumu ienākuma nodoklis par periodu | 789 956 | (543 747) |
| Pārskata gada (zaudējumi) | (14 382 881) | (115 408 647) |
| <i>Attiecināma uz</i> | | |
| Nekontrolēto līdzdalību | (9 384 592) | (57 804 768) |
| Mātes sabiedrības akcionāriem | (4 998 288) | (57 603 879) |
| Peļņa uz akciju | (0.2091) | (2.4099) |

**APVIENOTAIS IENĀKUMU PĀRSKATS AS VALMIERAS STIKLA ŠĶIEDRA
PAR 2019. GADA 12 MĒNEŠU PERIODU, KAS NOSLĒDZĀS 2019. GADA 31. DECEMBRĪ**

| | AS VALMIERAS STIKLA ŠĶIEDRA | |
|--|------------------------------------|----------------------------------|
| | 31.12.2019 | 31.12.2018 (korigēts) |
| | EUR | EUR |
| Neto apgrozījums | 90 976 707 | 90 549 430 |
| Gatavās produkcijas un nepabeigto ražojumu krājumu izmaiņas | (1 911 660) | 1 271 809 |
| Pārējie saimnieciskās darbības ieņēmumi | 2 790 400 | 2 181 097 |
| Materiālu izmaksas | (42 075 477) | (42 249 879) |
| Personāla izmaksas | (22 399 492) | (20 982 303) |
| Nolietojums un amortizācija | (9 506 862) | (9 929 512) |
| Pieaugums uzkrājumos pircēju un pasūtītāju parādu vērtības samazinājumam | - | (81 197 964) |
| Pārējās saimnieciskās darbības izmaksas | (15 765 575) | (14 290 294) |
| Saimnieciskās darbības (zaudējumi) | 3 650 016 | (74 647 616) |
| Pārējie procentu un tamlīdzīgi ieņēmumi | 2 651 696 | 3 144 418 |
| Procentu un tamlīdzīgas izmaksas | (6 726 923) | (21 162 887) |
| (Zaudējumi) pirms nodokļiem | (425 212) | (92 666 085) |
| Uzņēmumu ienākuma nodoklis par periodu | (11 119) | (157 808) |
| Pārskata gada (zaudējumi) | (436 331) | (92 823 893) |

**APVIENOTAIS IENĀKUMU PĀRSKATS VALMIERA GLASS UK Ltd.
PAR 2019. GADA 12 MĒNEŠU PERIODU, KAS NOSLĒDZĀS 2019. GADA 31. DECEMBRĪ**

| | VALMIERA GLASS UK Ltd. | |
|---|-------------------------------|-------------------|
| | 31.12.2019 | 31.12.2018 |
| | EUR | EUR |
| Neto apgrozījums | 23 343 091 | 23 225 987 |
| Gatavās produkcijas un nepabeigto ražojumu krājumu izmaiņas | 289 110 | 58 387 |
| Pārējie saimnieciskās darbības ieņēmumi | 43 690 | 76 062 |
| Materiālu izmaksas | (12 758 272) | (13 118 351) |
| Personāla izmaksas | (4 614 825) | (5 058 040) |
| Nolietojums un amortizācija | (312 009) | (239 984) |
| Pārējās saimnieciskās darbības izmaksas | (3 697 173) | (2 972 558) |
| Saimnieciskās darbības peļņa | 2 293 612 | 1 971 503 |
| Pārējie procentu un tamlīdzīgi ieņēmumi | 200 582 | 255 846 |
| Procentu un tamlīdzīgas izmaksas | (160 045) | (67 482) |
| Peļņa pirms nodokļiem | 2 334 149 | 2 159 867 |
| Uzņēmumu ienākuma nodoklis par periodu | (275 536) | (376 180) |
| Pārskata gada peļņa | 2 058 613 | 1 783 687 |

APVIENOTAIS IENĀKUMU PĀRSKATS P-D VALMIERA GLASS USA Corp.
PAR 2019. GADA 12 MĒNEŠU PERIODU, KAS NOSLĒDZĀS 2019. GADA 31. DECEMBRĪ

| | P-D VALMIERA GLASS USA Corp. | |
|---|-------------------------------------|----------------------|
| | 31.12.2019 | 31.12.2018 |
| | EUR | EUR |
| Neto apgrozījums | 22 486 709 | 23 416 221 |
| Gatavās produkcijas un nepabeigto ražojumu krājumu izmaiņas | (1 520 165) | 1 787 130 |
| Pašu uzņēmuma kapitālieguldījumiem izpildītie darbi | - | 1 524 807 |
| Pārējie saimnieciskās darbības ieņēmumi | 747 014 | 1 692 148 |
| Materiālu izmaksas | (16 485 646) | (21 571 703) |
| Personāla izmaksas | (9 953 647) | (14 076 591) |
| Nolietojums un amortizācija | (94 102) | (103 813 038) |
| Pārējās saimnieciskās darbības izmaksas | (11 491 886) | (11 357 519) |
| Saimnieciskās darbības (zaudējumi) | (16 311 723) | (122 398 545) |
| Pārējie procentu un tamlīdzīgi ieņēmumi | 1 119 628 | 2 094 303 |
| Procentu un tamlīdzīgas izmaksas | (3 425 913) | (2 461 282) |
| (Zaudējumi) pirms nodokļiem | (18 618 008) | (122 765 524) |
| Uzņēmumu ienākuma nodoklis par periodu | 1 076 611 | (9 760) |
| Pārskata gada (zaudējumi) | (17 541 397) | (122 775 284) |
| <i>Attiecināma uz</i> | | |
| Nekontrolēto līdzdalību | (8 383 872) | (58 022 194) |
| Mātes sabiedrības akcionāriem | (9 157 525) | (64 753 090) |

GRUPAS PAŠU KAPITĀLA IZMAIŅU PĀRSKATS
PAR 2019. GADA 12 MĒNEŠU PERIODU, KAS NOSLĒDZĀS 2019. GADA 31. DECEMBRĪ
GRUPA

| | Akciju kapitāls | Ārvalstu darbības valūtas pārvērtēšanas rezerves | Pārējās rezerves | Nesadalītā peļņa | Kopā | Nekontrolējošā līdzdalība | Kopā |
|--|-------------------|--|--------------------|---------------------|---------------------|---------------------------|----------------------|
| | EUR | EUR | EUR | EUR | EUR | EUR | EUR |
| 31.12.2017 | 33 464 487 | (3 084 475) | (3 145 849) | 30 347 312 | 57 581 475 | 7 642 772 | 65 224 247 |
| Korekcijas * | | | | (4 399 102) | (4 399 102) | - | (4 399 102) |
| 31.12.2017, restated | 33 464 487 | (3 084 475) | (3 145 849) | 25 948 210 | 53 182 373 | 7 642 772 | 65 224 247 |
| Pārskata gada zaudējumi | | | | (56 905 879) | (56 905 879) | (57 804 768) | (114 710 647) |
| Zaudējumu korekcijas pārskata periodā * | | | | (698 000) | (698 000) | | (698 000) |
| Nekontrolējošās līdzdalības pārdošana | | | | 312 725 | 312 725 | 2 087 275 | 2 400 000 |
| Nekontrolējošās līdzdalības ieguldījums | | | | 4 056 591 | 4 056 591 | 4 677 033 | 8 733 624 |
| <i>Pārējie visaptverošie ienākumi:</i> | | | | | | | |
| <i>Noteiktā pabalsta saistību pārrēķins</i> | | | 416 979 | | 416 979 | | 416 979 |
| <i>Atliktais ienākuma nodoklis, kas saistīts ar noteiktāpabalsta saistībām</i> | | | (271 271) | | (271 271) | | (271 271) |
| <i>Valūtas kursa starpība no ārvalstu sabiedrību rezultātu konvertācijas</i> | | (1 113 075) | | | (1 113 075) | (1 352 113) | (2 465 188) |
| 31.12.2018, restated | 33 464 487 | (4 197 550) | (3 000 141) | (27 286 353) | (1 019 557) | (44 749 801) | (45 769 358) |
| Pārskata gada zaudējumi | | | | (5 999 008) | (5 999 008) | (8 383 872) | (14 382 881) |
| <i>Pārējie visaptverošie ienākumi:</i> | | | | | | | |
| <i>Noteiktā pabalsta saistību pārrēķins</i> | | | (99 115) | | (99 115) | | (99 115) |
| <i>Atliktais ienākuma nodoklis, kas saistīts ar noteiktāpabalsta saistībām</i> | | | (58 626) | | (58 626) | | (58 626) |
| <i>Valūtas kursa starpība no ārvalstu sabiedrību rezultātu konvertācijas</i> | | 277 399 | | | 277 399 | 718 990 | 996 370 |
| 31.12.2019 | 33 464 487 | (3 920 151) | (3 157 882) | (33 285 362) | (6 898 926) | (52 414 683) | (59 313 609) |

* Skatīt 4. sadaļu Grupas un Sabiedrības finanšu pārskata pielikumā

GRUPAS NAUDAS PLŪSMAS PĀRSKATS**PAR 2019. GADA 12 MĒNEŠU PERIODU, KAS NOSLĒDZĀS 2019. GADA 31. DECEMBRĪ**

| | VALMIERA GLASS GRUPA | |
|--|-----------------------------|---------------------------|
| | 2019 | 2018 |
| | EUR | (korigēts) EUR |
| Pamatdarbības naudas plūsma | | |
| (Zaudējumi) pirms nodokļiem | (15 172 982) | (114 864 900) |
| <i>Korekcijas:</i> | | |
| Izmaiņas atvasinātā instrumenta patiesajā vērtībā | - | 478 971 |
| Nolietojums un amortizācija | 9 912 972 | 14 562 785 |
| Izmaiņas uzkrājumos vērtības samazinājumam (Peļņa)/zaudējumi no pamatlīdzekļu izslēgšanas, neto | 2 475 635 | 103 268 869 |
| (Peļņa)/zaudējumi no pamatlīdzekļu izslēgšanas, neto | (84 154) | (94 400) |
| Iepriekšējās darba izmaksas | - | 449 859 |
| Procentu maksājumi | 4 134 441 | 2 959 412 |
| Ienākumi no valsts dotācijām | (381 539) | (792 216) |
| Apgrozāmā kapitāla izmaiņas: | | |
| Krājumu (palielinājums)/ samazinājums | (2 349 490) | (6 437 143) |
| Debitoru parādu samazinājums/(palielinājums) | (2 231 362) | 5 614 389 |
| Parādu kreditoriem (samazinājums)/palielinājums | 13 573 551 | (506 034) |
| Samaksātie procenti | (4 134 441) | (3 575 203) |
| Samaksātais ienākuma nodoklis | (436 322) | (444 703) |
| Neto naudas plūsma no pamatdarbības | 5 306 308 | 619 686 |
| Ieguldīšanas darbības naudas plūsma | | |
| Pamatlīdzekļu un nemateriālo aktīvu iegāde | (9 061 262) | (16 465 555) |
| Ieņēmumi no ieguldījumu meitas uzņēmumā pārdošanas nekontrolējošiem akcionāriem | - | 8 668 436 |
| Ieņēmumi no pamatlīdzekļu pārdošanas | 84 154 | 130 159 |
| Neto naudas plūsma izmantota ieguldīšanas darbībās | (8 977 108) | (7 666 960) |
| Finansēšanas darbību naudas plūsma | | |
| Saņemtie/ atmaksātie aizdevumi, neto | 6 270 710 | 4 915 073 |
| Saņemtais/ atmaksātais finanšu līzings, neto | (385 278) | (151 913) |
| Neto naudas plūsma (izmantota) /no finansēšanas darbībām | 5 885 432 | 4 763 160 |
| Neto izmaiņas naudā un naudas ekvivalentos | 2 214 632 | (2 284 114) |
| Nauda un naudas ekvivalenti pārskata perioda sākumā | 349 477 | 2 633 591 |
| Nauda un naudas ekvivalenti pārskata perioda beigās | 2 564 109 | 349 477 |

**GRUPAS UN SABIEDRĪBAS FINANŠU PĀRSKATA PIELIKUMS
PAR 2019. GADA 12 MĒNEŠU PERIODU, KAS NOSLĒDZĀS 2019. GADA 31. DECEMBRĪ**

1. PAMATINFORMĀCIJA

AS VALMIERAS STIKLA ŠĶIEDRA ir reģistrēta Latvijas Republikas Komercreģistrā kā akciju sabiedrība. Sabiedrības pamatdarbība ir stikla šķiedras un tās izstrādājumu ražošana

GRUPAS sastāvā ietilpst mātes sabiedrība AS VALMIERAS STIKLA ŠĶIEDRA un tās meitas sabiedrības VALMIERA GLASS UK, P-D VALMIERA GLASS USA Corporation un VALMIERA GLASS USA Trading Corporation. GRUPAS pamatdarbība ir stikla šķiedras un tās izstrādājumu ražošana

2. FINANŠU PĀRSKATU SAGATAVOŠANAS PAMATNOSTĀDNES

GRUPAS un Sabiedrības finanšu pārskati ir sagatavoti saskaņā ar Eiropas Savienībā (ES) pieņemtajiem Starptautiskajiem finanšu pārskatu standartiem (SFPS), un standartu interpretācijām. Standartus izdod Starptautisko grāmatvedības standartu valde (SGSV), un to interpretācijas izdod Starptautisko finanšu pārskatu interpretāciju komiteja (SFPIK).

3. TIESĪBAS IZMANTOT AKTĪVUS UN NOMAS TIESĪBU SAISTĪBAS

Sākot ar 2019. gada 1. janvāri GRUPA nomātiem aktīviem veic uzskaiti saskaņā ar SFPS 16 Noma. SFPS 16 ievieš jaunu vienotu nomnieka uzskaites modeli, t.i. nomu vairs neklasificē atsevišķi kā operatīvo un finanšu nomu, kā tas tika prasīts saskaņā ar SGS 17.

SFPS 16 atceļ pašreizējo atšķirīgo operatīvās un finanšu nomas uzskaites modeli nomniekiem. Nomas sadalījums operatīvajā un finanšu nomā vairs nav attiecināms uz nomnieku, tādēļ nomnieka pieeja operatīvajai un finanšu nomas uzskaiti ir vienāda.

Saskaņā ar standartu noma pastāv, ja ir identificējams aktīvs un pircējam apmaiņā pret atlīdzību ir tiesības gūt praktiski visus ekonomiskos labumus no aktīva izmantošanas tā lietošanas periodā. Šādiem nomas līgumiem jaunais modelis paredz, ka nomniekam bilancē jāatzīst tiesības lietot aktīvu un nomas saistības. Tiesības lietot aktīvus pēc sākotnējās atzīšanas nolieto un nomas saistībām aprēķina procentu izdevumus. Tā rezultātā lielākajai daļai nomas līgumiem gada sākumā tiek atzītas nomas saistības maksājumu tagadnes vērtībā.

Grāmatvedības politikas maiņas rezultātā nomniekiem ir jāatzīst aktīvi un saistības visos nomas līgumos, kuru termiņš ir ilgāks par 12 mēnešiem un kas nav atzīstami kā zemas vērtības aktīvi. Turklāt nomniekam peļņas un zaudējumu aprēķinā ir jāatzīst nomas aktīvu nolietojums atsevišķi no procentiem par nomas saistībām.

2019. gada 1. janvārī GRUPA piemēroja atviegloto sākotnējās ieviešanas pieeju, t.i. uzrādot izmaiņas pašu kapitālā Standarta sākotnējās piemērošanas brīdī. Nomas saistības, kas pastāvēja Standarta ieviešanas dienā un kuras līdz šim bija atzītas par operatīvo nomu, tika novērtētas pārejas brīdī pēc to atlikušo nomas maksājumu diskontētās vērtības, izmantojot efektīvo procentu likmi uz 2019. gada 1. janvāri. Tiesības lietot aktīvus tika novērtēti nomas saistību summā to pieņemšanas brīdī.

4. GRĀMATVEDĪBAS POLITIKAS MAIŅA

Pārskata gada laikā GRUPA ir veikusi izmaiņas nelikvīdu un atgāju krājumu novērtējuma politikā, pilnveidojot piesardzības principa ievērošanu krājumu vērtības un uzkrājumu vērtības samazinājumam aprēķina metodikā, Sākot ar 2019. gadu, uzkrājumi 100% vērtības samazinājumam tiek veidoti visām krājumu pozīcijām bez kustības pēdējo 360 dienu periodā (līdz 2019. gadam: 3 gadu periodā), un atgāju krājumi tiek uzskaitīti kā ražošanas atkritumi (līdz 2019. gadam: kā blakus produkti). Minētās grāmatvedības politikas izmaiņas ir piemērotas retrospektīvi, un to ietekmi uz salīdzinošajiem 2018. gada finanšu rādītājiem ir iespējams atspoguļot sekojoši:

Finanšu stāvokļa pārskats

| | Grupa | | |
|--|-----------------------------|--------------------|-------------------|
| | Iepriekšējā pārskatā | Labojumi | Koriģēts |
| 2018. gada 31. Decembris | EUR | EUR | EUR |
| AKTĪVI | | | |
| Izejvielas, pamatmateriāli un palīgmateriāli | 11 449 745 | (1 205 305) | 10 244 440 |
| Nepabeigtie ražojumi | 8 375 109 | (2 686 493) | 5 688 616 |
| Gatavie ražojumi un preces pārdošanai | 12 646 548 | (1 205 305) | 11 441 243 |
| AKTĪVI KOPĀ | 104 831 361 | (5 097 103) | 99 734 258 |

**GRUPAS UN SABIEDRĪBAS FINANŠU PĀRSKATA PIELIKUMS
PAR 2019. GADA 12 MĒNEŠU PERIODU, KAS NOSLĒDZĀS 2019. GADA 31. DECEMBRĪ**

PAŠU KAPITĀLS

| | | | |
|-----------------------------------|---------------------|--------------------|---------------------|
| Iepriekšējo gadu nesadalītā peļņa | 34 716 628 | (4 399 102) | 30 317 526 |
| Pārskata gada peļņa | (56 905 879) | (698 000) | (57 603 879) |
| PAŠU KAPITĀLS KOPĀ | (40 672 256) | (5 097 103) | (45 769 358) |
| PASĪVI KOPĀ | 104 831 361 | (5 097 103) | 99 734 258 |

Peļņas un zaudējumu aprēķins

| | Grupa | | |
|--|-----------------------------|------------------|----------------------|
| | Iepriekšējā pārskatā | Labojumi | Koriģēts |
| 2018. gada 31. Decembris | EUR | EUR | EUR |
| Pārējās saimnieciskās darbības izmaksas | (123 238 804) | (698 000) | (123 936 804) |
| PĀRSKATA GADA PEĻŅA / (ZAUDĒJUMI) | (114 710 647) | (698 000) | (115 408 647) |

Finanšu stāvokļa pārskats

| | Sabiedrība | | |
|--|-----------------------------|--------------------|---------------------|
| | Iepriekšējā pārskatā | Labojumi | Koriģēts |
| 2018. gada 31. Decembris | EUR | EUR | EUR |
| AKTĪVI | | | |
| Izejvielas, pamatmateriāli un palīgmateriāli | 7 219 555 | (1 205 305) | 6 014 250 |
| Nepabeigtie ražojumi | 4 796 309 | (2 686 493) | 2 109 816 |
| Gatavie ražojumi un preces pārdošanai | 6 663 733 | (1 205 305) | 5 458 428 |
| AKTĪVI KOPĀ | 93 045 075 | (5 097 103) | 87 947 972 |
| PAŠU KAPITĀLS | | | |
| Iepriekšējo gadu nesadalītā peļņa | 24 836 473 | (4 399 102) | 20 437 371 |
| Pārskata gada peļņa | (92 125 893) | (698 000) | 92 823 893 |
| PAŠU KAPITĀLS KOPĀ | (33 278 224) | (5 097 103) | (38 375 327) |
| PASĪVI KOPĀ | 93 045 075 | (5 097 103) | 87 947 972 |

Peļņas un zaudējumu aprēķins

| | Sabiedrība | | |
|--|-----------------------------|------------------|---------------------|
| | Iepriekšējā pārskatā | Labojumi | Koriģēts |
| 2018. gada 31. Decembris | EUR | EUR | EUR |
| Pārējās saimnieciskās darbības izmaksas | (13 592 294) | (698 000) | (14 290 294) |
| PĀRSKATA GADA PEĻŅA / (ZAUDĒJUMI) | (92 125 893) | (698 000) | (92 823 893) |

**GRUPAS UN SABIEDRĪBAS FINANŠU PĀRSKATA PIELIKUMS
PAR 2019. GADA 12 MĒNEŠU PERIODU, KAS NOSLĒDZĀS 2019. GADA 31. DECEMBRĪ**

5. AKCIJU KAPITĀLS

Publiskā apgrozībā esošo akciju skaits uz 2019. gada 31. decembri ir 23 903 205.

Mātes sabiedrības akcionāri uz 2019. gada 31. decembri un 2018. gada 31. decembri (Nasdaq CSD dati) ir šādi:

| | Procentuālais ieguldījums (%) 31.12.2019 | Procentuālais ieguldījums (%) 31.12.2018 |
|---|---|---|
| Corvalis GmbH (iepriekš Vitruhan International GmbH) | 7.98 | 11.97 |
| P-D Glaseeiden GmbH Oschatz | 26.07 | 26.07 |
| Preiss – Daimler Beatrix | 9.49 | 9.42 |
| P-D Aircraft Composites GmbH (iepriekš P-D Composites Handels-und Service GmbH) | 22.82 | 18.83 |
| P-D Management-Industries-Technologies GmbH | 23.93 | 23.93 |
| Pārējie | 9.72 | 9.78 |
| Kopā | 100,00 | 100,00 |

**CRAFTING
THE IMPOSSIBLE**